

YALPI HUDUDIY MAHSULOT




Dastlabki ma'lumotlarga ko'ra, 2020- yilning yanvar-iyunida Sirdaryo viloyati bo'yicha yalpi hududiy mahsulot (keyingi o'rinlarda – YaHM) hajmi joriy narxlarda 4 825,8 mlrd. so'mni tashkil etdi va 2019- yilning yanvar-iyuni bilan taqqoslaganda 3,1 % ga kamaydi. YaHM deflyator indeksi 2019-yil yanvar-iyunidagi narxlarga nisbatan 8,3 % ni tashkil qildi.

O'zbekiston Respublikasi bo'yicha YaIMning shakllanishida Sirdaryo viloyatining qo'shgan hissasi 1,9 % ga yetdi.



Yanvar-iyun oylarida iqtisodiy faoliyat turlari bo'yicha YaHM ishlab chiqarish hajmi va o'sish sur'atlari

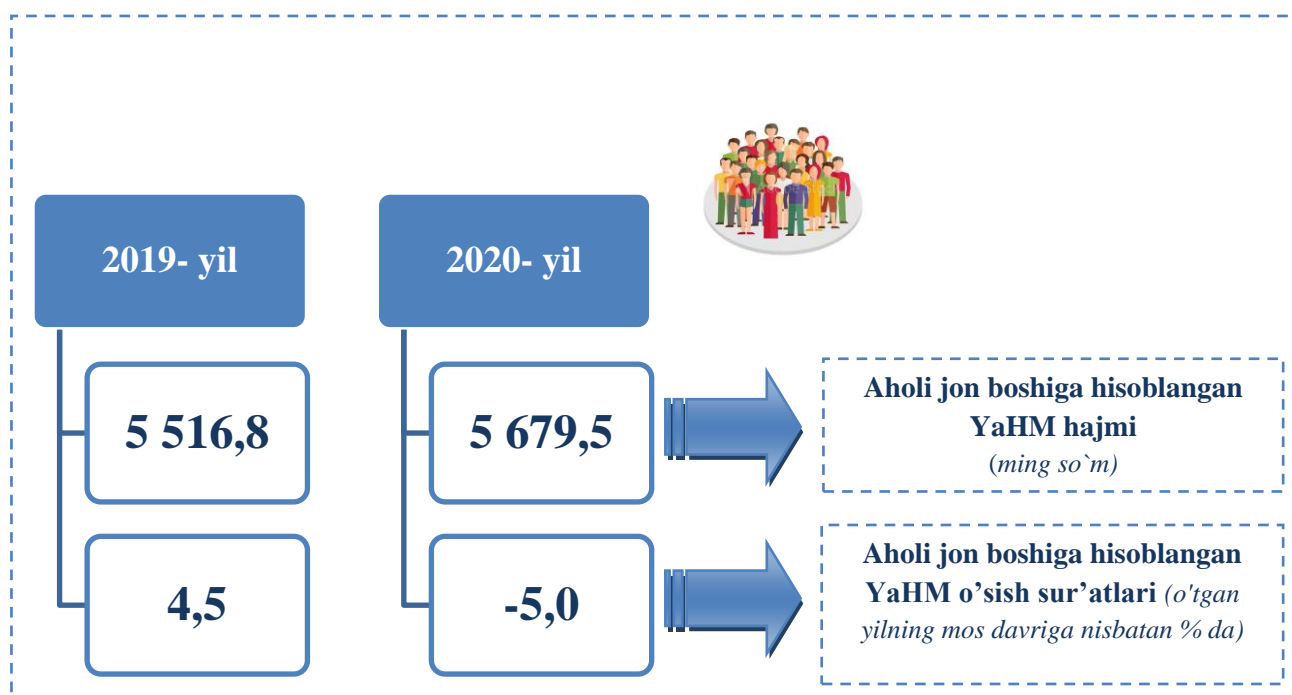
		Mlrd. so'm		2019- yil yanvar- iyuniga nisbatan, % da
		2019- yil yanvar- iyun	2020- yil yanvar- iyun	
	I. YaHM	4 597,7	4 825,8	96,9
	<i>shu jumladan:</i>			
	Tarmoqlarning yalpi qo'shilgan qiymati	4 175,2	4 679,4	97,1
	Mahsulotlarga sof soliqlar	422,5	146,4	94,4
	II. Tarmoqlarning yalpi qo'shilgan qiymati	4 175,2	4 679,4	97,1
	Qishloq, o'rmon va baliq xo'jaligi	1 529,2	1 716,3	98,7
	Sanoat (qurilishni qo'shgan holda)	1 474,5	1 629,6	94,8
	sanoat	1 069,4	1 185,9	95,3
	qurilish	405,1	443,7	93,4
	Xizmatlar	1 171,5	1 333,5	98,1

		Mlrd. so'm		2019- yil yanvar- iyuniga nisbatan, % da
		2019- yil yanvar- iyun	2020- yil yanvar- iyun	
	savdo, yashash va ovqatlanish bo'yicha xizmatlar	258,5	254,6	87,3
	tashish va saqlash, axborot va aloqa	177,4	193,1	100,8
	boshqa xizmat tarmoqlari	735,6	885,8	101,2

Aholi jon boshiga hisoblangan YaHM 5 679,5 ming so'mni tashkil etdi va bu ko'rsatkich o'tgan yilning mos davriga nisbatan 5,0 % ga kamaydi.



Yanvar-iyun oylarida aholi jon boshiga hisoblangan YaHM hajmi va o'sish sur'atlari



Hudud iqtisodiyotining barcha tarmoqlarida yaratilgan yalpi qo'shilgan qiymat (YaQQ) hajmi umumiy YaHMning 97,0 % ini, mahsulotlarga sof soliqlar esa 3,0 % ini tashkil etdi.

Qishloq, oʻrmon va baliq xoʻjaligining YaHMning tarmoqlar boʻyicha tarkibidagi ulushi 0,1 punktga oshdi va hisobot yilida 36,7 % ni tashkil etdi. Sanoat tarmogʻining ulushi 25,3 % dan iborat boʻlib, 0,3 punktga kamaygani holda, qurilish sohasida ham 0,2 punktga tushdi va 9,5 % ni tashkil qildi. Xizmatlar sohasining YaHM tarkibidagi ulushi 28,5 % ni tashkil qildi va oʻtgan yilning mos davri bilan taqqoslanganda 0,4 punktga oshdi.

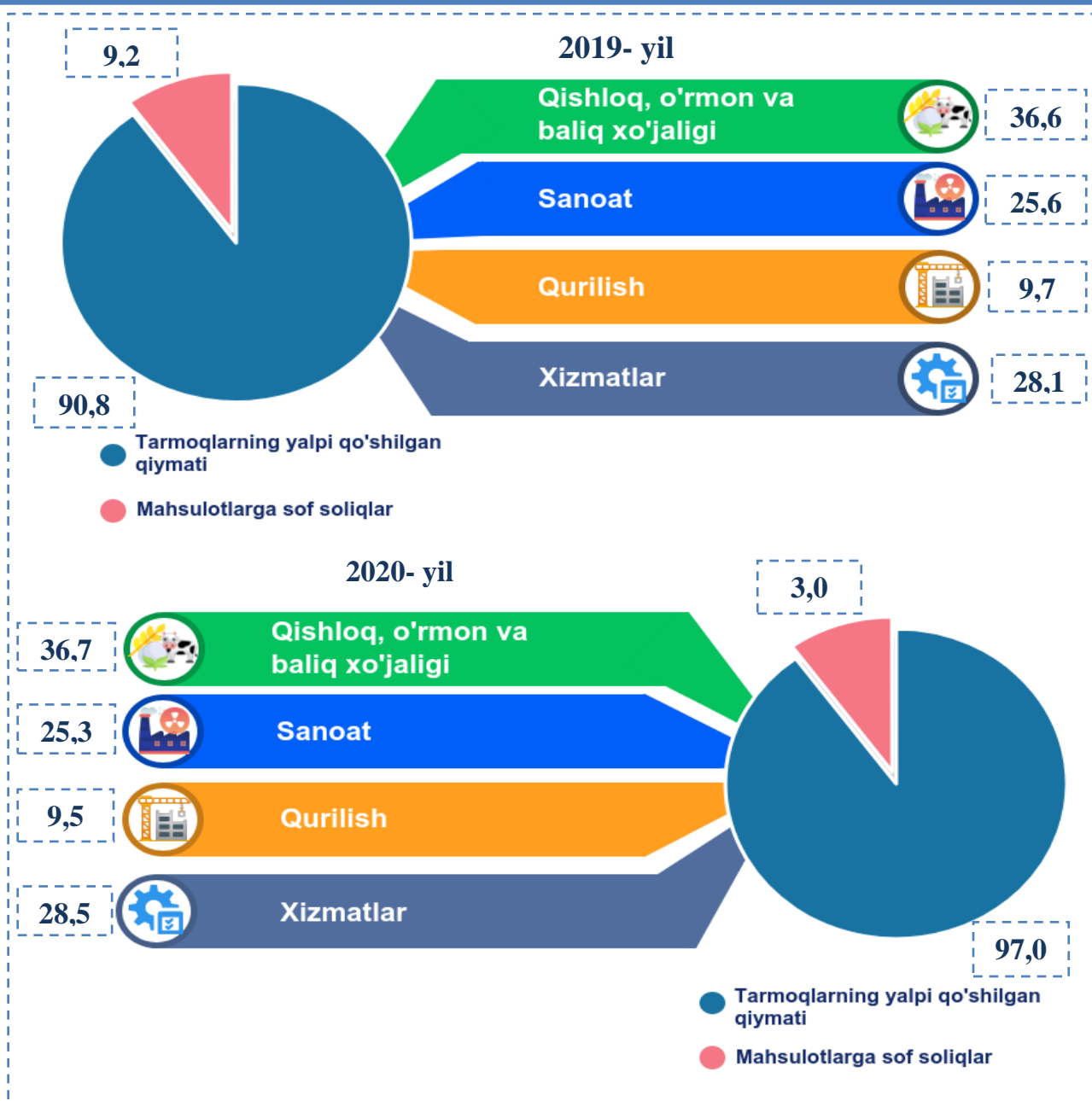


**Yanvar-iyun oylarida iqtisodiy faoliyat turlari boʻyicha
YaHM tarkibi (jamiga nisbatan % da)**

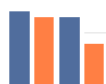
		2019- yil	2020- yil
	I. YaIM, jami	100,0	100,0
	<i>shu jumladan:</i>		
	Tarmoqlarning yalpi qoʻshilgan qiymati	90,8	97,0
	Mahsulotlarga sof soliqlar	9,2	3,0
	II. Tarmoqlarning yalpi qoʻshilgan qiymati	100,0	100,0
	Qishloq, oʻrmon va baliq xoʻjaligi	36,6	36,7
	Sanoat (qurilishni qoʻshgan holda)	35,3	34,8
	sanoat	25,6	25,3
	qurilish	9,7	9,5
	Xizmatlar	28,1	28,5
	savdo, yashash va ovqatlanish boʻyicha xizmatlar	6,2	5,4
	tashish va saqlash, axborot va aloqa	4,2	4,1
	boshqa xizmat tarmoqlari	17,7	19,0



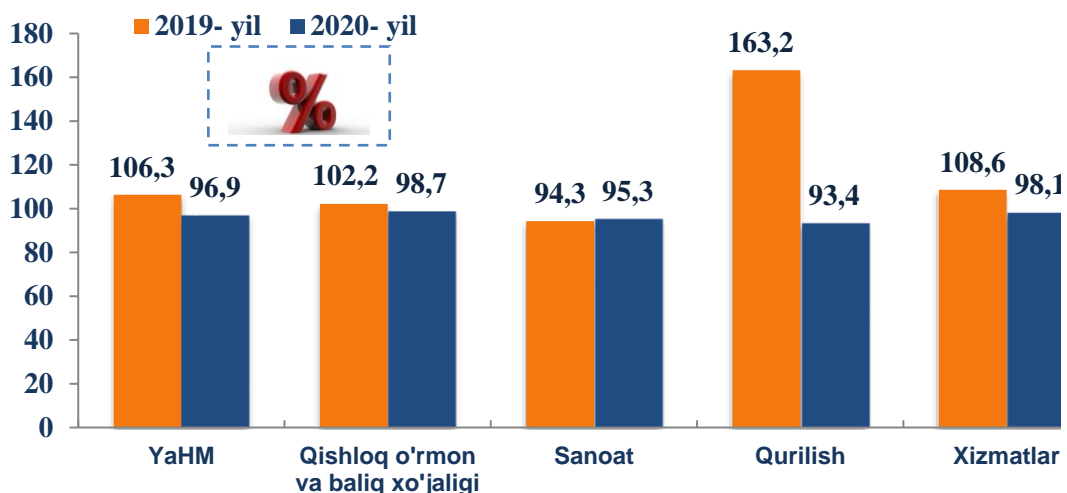
**Yanvar-iyun oylarida iqtisodiy faoliyat turlari bo'yicha
YaHM tarkibi (jamiga nisbatan % da)**



Solishtirma narxlarda hajm o'zgarishlari qishloq, o'rmon va baliq xo'jaligida – 98,7 % (YaHMning tarmoqlar bo'yicha tarkibidagi ulushi – 36,7 %), sanoatda – 95,3 % (25,3 %), qurilishda – 93,4 % (9,5 %), xizmatlar sohasida – 98,1 % ni (28,5 %) tashkil etdi. Xizmatlar sohasi tarkibida solishtirma narxlarda hajm o'zgarishlari savdo, yashash va ovqatlanish bo'yicha xizmatlarda 87,3 % (5,4 %), tashish va saqlash, axborot va aloqa 100,8 % (4,1 %), boshqa xizmat tarmoqlarida 101,2 % (19,0 %) dan iborat bo'ldi.



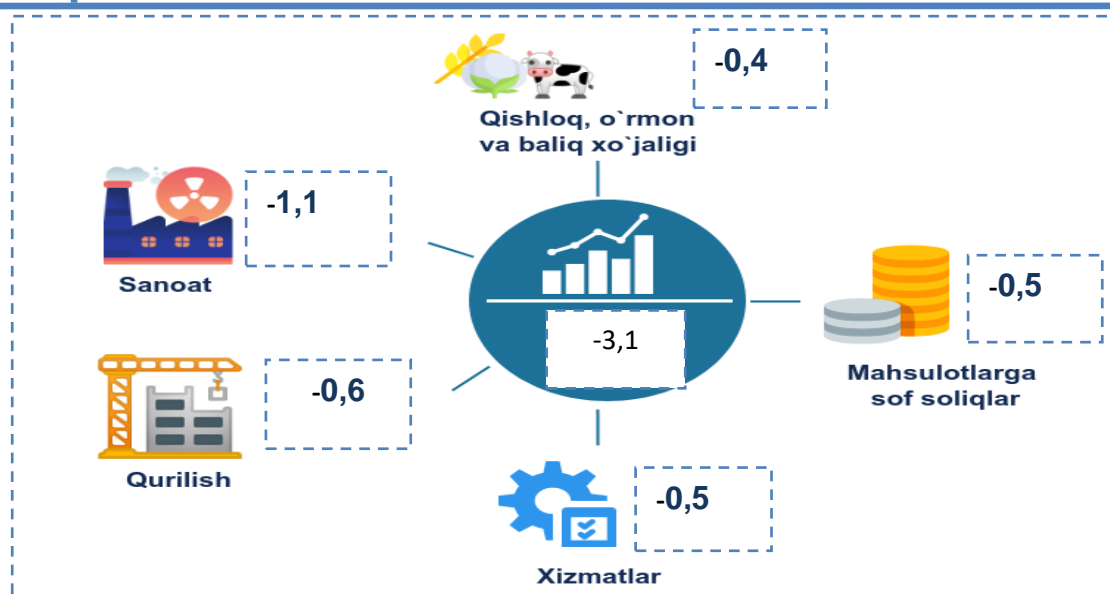
Yanvar-iyun oylarida YaHMning iqtisodiy faoliyat turlari bo'yicha mutlaq o'sish sur'atlari (o'tgan yilning mos davriga nisbatan % da)



2020-yilning yanvar-iyunida iqtisodiyotning “Qishloq, o'rmon va baliq xo'jaligi”, “Sanoat”, “Qurilish” tarmoqlari va “Xizmatlar sohasi” YaHMning mos ravishda -0,4 f.p., -1,1 f.p., -0,6 f.p. va -0,5 f.p. ga o'sishiga salbiy hissa qo'shdi. Mahsulotlarga sof soliqlarning tushishi hisobiga YaHM -0,5 f.p. ga kamaydi.



2020- yil yanvar-iyun oylarida YaHM o'sishida tarmoqlarning hissasi (jamiga nisbatan % da)



2020- yil yanvar-iyunda YaHM deflyatori indeksi 2019- yil yanvar-iyunidagi narxlarga nisbatan 108,3 foizni tashkil etdi. YaHM deflyatori indeksining eng yuqori ko'rsatkichlari qurilishda – 117,3 % va qishloq, o'rmon va baliq xo'jaligida –113,7 % qayd etildi.



Yanvar-iyun oylarida YaHMning iqtisodiy faoliyat turlari bo'yicha deflyator indeksi
(o'tgan yilning mos davriga nisbatan % da)

